

LAMPADA GERMICIDA
GERMICIDAL LAMP

GERMI PLUS



MANUALE D'USO USER MANUAL

ATTENZIONE: Gli operatori devono leggere e capire completamente questo manuale prima di utilizzare il prodotto.



ISTRUZIONI

Lampada Germicida **GERMI PLUS** ideale per l'impiego in campo estetico ed ambulatoriale.

Mantiene la sterilizzazione di ferri chirurgici o estetici.

Non adatte per sterilizzare. **Non è un dispositivo medico.**

Fornita in 3 differenti modelli a seconda delle esigenze.

Costruito con corpo in metallo ad elevata resistenza.

AVVERTENZE GENERALI



PRIMA DI UTILIZZARE L'APPARECCHIO CONSULTARE ATTENTAMENTE IL MANUALE D'USO



L'UTILIZZO DELL'APPARECCHIO DEVE ESSERE EFFETTUATO DA PERSONALE QUALIFICATO



**NON SMONTARE MAI L'APPARECCHIO
PER QUALSIASI INTERVENTO CONTATTARE IL SERVIZIO TECNICO GIMA**

Compriamo notevoli sforzi necessari per garantire la sicurezza dei suoi prodotti.

E' importante, però, osservare fondamentali norme di sicurezza per evitare scariche elettriche o

incendi. 1. Al primo utilizzo e per tutta la durata del prodotto, verificare che il cavo di alimentazione non presenti danni

del tipo, rotture e/o spelature. **In tal caso non collegare la spina alla presa elettrica.**

2. Al primo utilizzo verificare che sull'apparecchio non siano presenti rotture e/o crepe o aperture causate dal trasporto. **In tal caso non collegare la spina alla presa elettrica.**

3. Non maneggiare la spina con mani bagnate o umide, non usare l'apparecchio in doccia o in vasca da bagno;

4. Non immergere l'apparecchio nell'acqua;

5. Non permettere a bambini o incapaci di usare l'apparecchio senza la dovuta sorveglianza;

6. Non lasciare l'apparecchio esposto ad agenti atmosferici o fonti di calore;

7. **Non utilizzare l'apparecchio per altri scopi se non quelli previsti dal fabbricante.**

Ogni uso diverso da quello cui l'apparecchio è destinato è da considerarsi improprio e quindi pericoloso; il costruttore non può essere considerato responsabile per danni causati da un improprio, erroneo e/od








AVVERTENZE PER IL CORRETTO SMALTIMENTO DEL PRODOTTO AI SENSI DELLA DIRETTIVA EUROPEA 2012/19/UE-RAEE:

Alla fine della sua vita utile il prodotto non deve essere smaltito insieme ai rifiuti urbani. Può essere consegnato presso gli appositi centri di raccolta differenziata predisposti dalle amministrazioni comunali, oppure riconsegnarlo al distributore all'atto dell'acquisto di un nuovo apparecchio dello stesso tipo ed adibito alle stesse funzioni. Smaltire separatamente il prodotto consente di evitare possibili conseguenze negative per l'ambiente e per la salute derivanti da un suo smaltimento inadeguato e permette di recuperare i materiali di cui è composto al fine di ottenere un importante risparmio di energie e di risorse. Il simbolo posto all'interno dell'etichetta dati indica la raccolta separata delle apparecchiature elettriche ed elettroniche. **Attenzione:** Uno smaltimento non corretto di apparecchiature elettriche ed elettroniche potrebbe comportare sanzioni.

CARATTERISTICHE TECNICHE

Modello	GERMI PLUS
Alimentazione	230V / 50Hz
Potenza Assorbita	A seconda del modello 10W - 18W - 35W
Fusibile	2 x 1 A
Condizioni di esercizio	Temperatura ambiente: 5 ÷ 35°C Percentuale umidità ambiente: 30 ÷ 75% RH
Condizione di conservazione e trasporto	Temperatura ambiente: -40 ÷ 70°C Percentuale umidità ambiente: 10 ÷ 100% RH

SIMBOLOGIA

	Marchio di conformità alle Direttive Europee 2004/108/EC; 73/23/CEE Produttore: CA-MI Srl - Via Ugo La Malfa n°13 43010 Pilastro (PR) Italia
	Attenzione, consultare il manuale d'uso
	Fusibile
230V ~	Corrente alternata
Hz	Frequenza di rete
	Conservare in luogo fresco ed asciutto
	Temperatura di immagazzinamento: -40 ÷ 70 °C

Si considerano responsabili in materia di sicurezza, prestazioni ed affidabilità il fabbricante, il montatore, l'installatore o l'importatore solamente se l'impianto elettrico al quale l'apparecchio viene collegato è costruito secondo D.L.46/90.



**PRIMA DI ESEGUIRE QUALSIASI OPERAZIONE DI VERIFICA IN CASO DI ANOMALIE O MAL FUNZIONAMENTO,
CONTATTARE IL SERVIZIO TECNICO GIMA**

**NON SI OFFRE NESSUN TIPO DI GARANZIA PER LE APPARECCHIATURE CHE A SEGUITO VERIFICA DEL SERVIZIO
TECNICO RISULTINO ESSERE MANOMESSE.**

ISTRUZIONI PER L'USO

Principio di operazione:

Sterilizzazione a freddo attraverso irradiazione con onda corta a raggi ultravioletti.

Il vapore di mercurio bassa pressione contenuto nella lampada, sottoposto a scarica elettrica, emette una radiazione ad onda corta che distribuisce per il 90% circa sulla frequenza di 253.7 nm, e ad alte frequenze la lampada sviluppa una luce visibile di colore bluastro.

E' al valore di circa 253.7nm che si sviluppa il potere germicida massimo. Una radiazione bassa è sulla frequenza di 185nm e provoca una leggera emissione di ozono con effetto deodorante.

Azione Germicida:

Le radiazioni ultraviolette sono letali per i microrganismi.

La quantità di radiazione necessario per distruggere un microrganismo dipende dal tipo del microrganismo e dalle condizioni ambientali.

La dose letale di radiazione UV per un microrganismo dipende perciò dall'intensità della fonte, dal tempo dell'esposizione e dagli altri fattori come temperatura, umidità e la forma di riflessione dei raggi.

Il nostro apparato è stato progettato ed è stato costruito in modo da massimizzare l'effetto delle radiazioni e assicurare un risultato ottimale nei vari usi. È ideale per una manutenzione appropriata degli attrezzi dopo la sterilizzazione. La tabella seguente indica i tempi necessari, espressi in minuto secondo, per la distruzione dei microrganismi.

Microrganismo	Secondi	Microrganismo	Secondi	Microrganismo	Secondi
Batterius	14	Protozoi		Aspergillus Flavus	165
Streptococco. Lactis	9	Paramecium	333	Aspergillus Flavus	550
Streptococco. Hemulyticus	10	Uova di Nematodi	36	Rhizopus Nigricans	366
Staph. Aures	10	Alge	36	Mucor Racemosus A	58
Micrococcus Sphaeroid.	25	Virus		B di Racemosus di Mucor	58
Sarcinia Lutea	44	Bacteriophage	10	Lactis di Oospora	18
Fluorescens di Pseudomonas	18	Mosaico del tabacco	733	Fermental	
Escherichia Coli	11	Influenza	10	Elipsoideus di Saccharaomyces	22
Proteus Volgaris	13	Spore		Sp di Saccharaomyces.	29
Serratia Marcescens	10	Pencillium Requeforti	45	Cerevisiac di Saccharaomyces	22
Bacillo Subtilis	18	Pencillium Expansum	36	Fermento di birra	11
Bacillo spore di Subtilis	36	Pencillium Digitatum	146	Fermento del pane	14
Spirillum	10	Aspergillus Glaucos	146		

PREDISPOSIZIONE DELL'APPARECCHIO

- Posizionare il dispositivo su superficie piana e stabile. **Attenzione: l'interruttore laterale deve essere sempre libero da qualsiasi impedimento in caso di emergenza.**
- Collegare il cavo di alimentazione elettrica alla rete.
- Aprire lo sportello frontale utilizzando l'apposita manopola
- Inserire sulla griglia interna gli strumenti che si intende mantenere sterili.
- Chiudere il coperchio frontale
- Accendere l'interruttore



L'apparecchio è dotato di un interruttore di sicurezza che impedisce il funzionamento con lo sportello frontale aperto.

Prima di accendere l'apparecchio, chiudere sempre lo sportello frontale.

MANUTENZIONE

- Pulire la lampada con cotone bagnato di alcool;
- Per far questa operazione accertarsi che l'interruttore dell'apparecchio sia in posizione 0 e disconnettere il cavo dalla presa di alimentazione;
- Pulire lo sportello frontale con acqua e sapone;
- Non utilizzare solventi;
- Sostituire la lampada ogni 2000 - 3000 ore.
- **Per sostituire la lampada è sufficiente ruotare quest'ultima su stessa di 90° e quindi sfilarla tirando verso il basso. Ripetere l'operazione inversa per montare la lampada sostitutiva.**

GARANZIA

Si garantisce i suoi prodotti per un periodo di **24 mesi** dalla data di acquisto. In base a tale garanzia, si obbliga unicamente a riparare o sostituire gratuitamente il prodotto o le parti di esso che risultano difettose a seguito verifica effettuata presso i nostri stabilimenti a cura del Servizio Assistenza Tecnica. Il prodotto deve essere reso accompagnato da una descrizione del difetto rilevato. La garanzia, con esclusione di responsabilità per danni diretti e indiretti, si ritiene limitata ai soli difetti di materiale o di lavorazione e cessa di avere effetto quando i pezzi resi risultino comunque smontati, manomessi o riparati fuori dalla Fabbrica o dai centri di assistenza autorizzati.

L'apparecchio reso, anche se in garanzia, dovrà essere spedito in **PORTO FRANCO**.

La merce viaggia sempre a rischio e pericolo del committente, senza alcuna responsabilità per danni causati dal trasporto o smarrimento da parte del vettore anche se spedita in porto franco.